



 **mana** **HR**

# Wynagrodzenia na Śląsk - Raport Płacowy manaH

12.08.2020 godz. 11:00-12:00



**DIANA BIEL**  
KONSULTANT



**PATRYCJA BUCZKOWSKA**  
KONSULTANT SEKCJI  
ANALITYCZNEJ



- Rozwój Raportu Płacowego manaHR w województwie śląskim
- Rozwój mikro-raportów już istniejących
- Powstanie nowych raportów mikro-regionalnych 😊



1. O manaHR
2. Prezentacja Raportu Płacowego & metodologii manaHR
3. Lokalny Raport Płacowy – pomysł na wspólny projekt
4. Klub HR – korzyści płynące ze wspólnej inicjatywy



Tworzymy Raporty Płacowe od 1999 roku (20 lat, z czego 18 jako część Advisory Group TEST Human Resources, a od 2018 roku jako spółka dedykowana wynagrodzeniom – manaHR)

- Oszczędzanie czasu działów HR za pomocą narzędzi pomagających w zarządzaniu wynagrodzeniami
- Współpraca z około 1000 firm rocznie
- TIMING - 4 razy do roku świeże dane z rynku
- Wskaźniki absencji i fluktuacji jako integralna część raportu
- Tworzenie lokalnych klubów HR



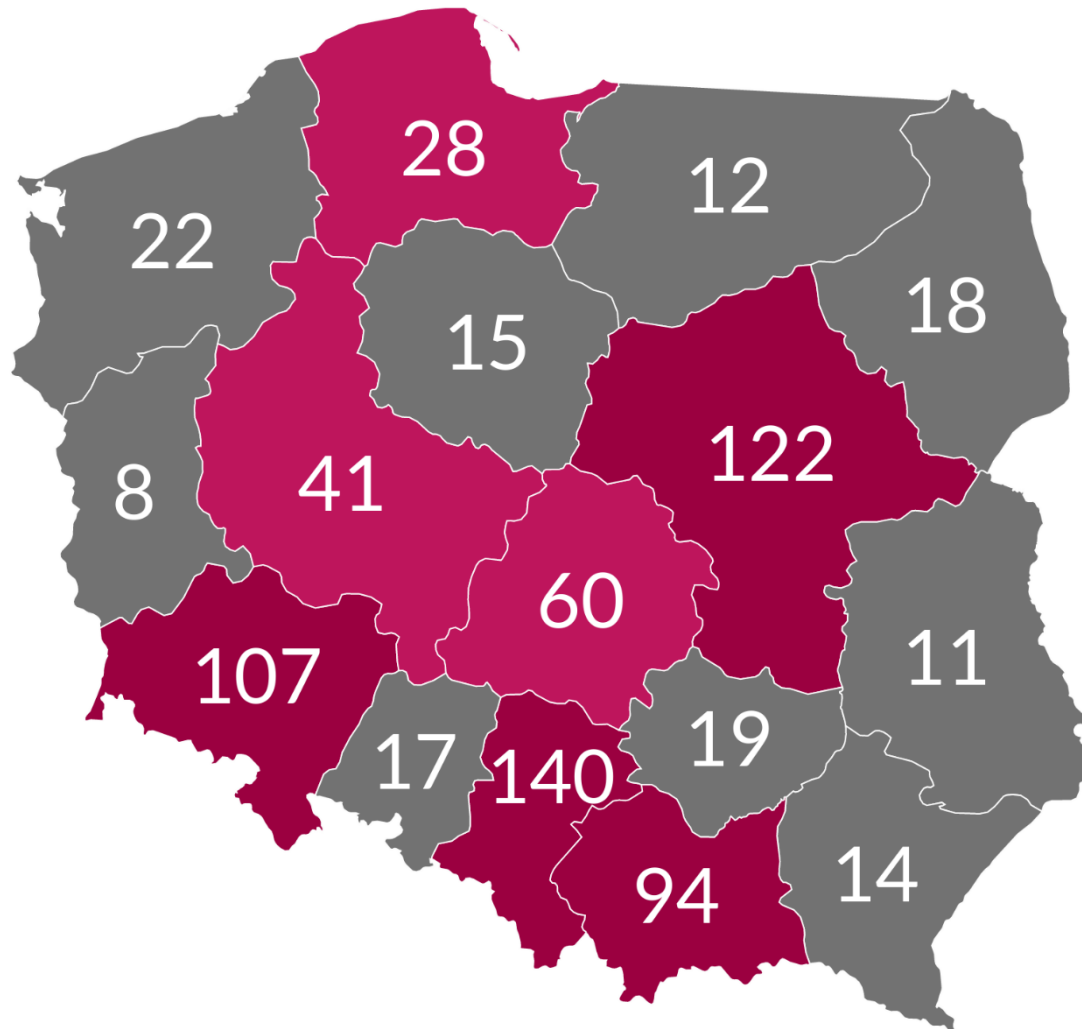




## Edycja Lipiec 2020

Dane nie starsze niż 30.04.2020

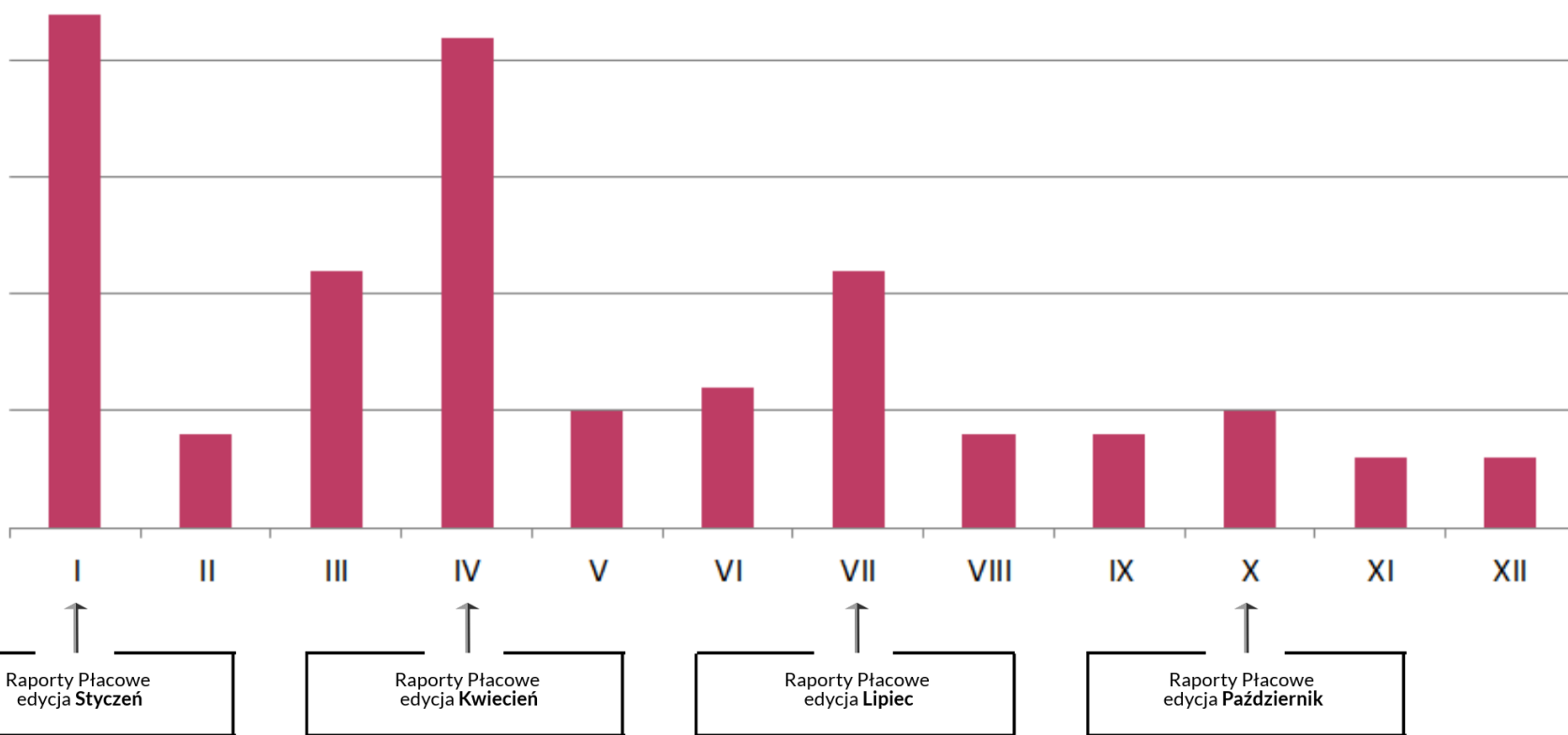
728 Uczestników badania wynagrodzeń





Jako jedyna firma na rynku publikujemy CZTERY edycje Raportów Płacowych w roku, tak by zawsze porównywać się do aktualnej sytuacji na rynku.

Procent firm przyznających podwyżki w danym miesiącu







## Do czego mam się porównać?

Dyrektor,  
Kierownik

Rynkiem odniesienia jest dla nich cały kraj.



Raport ogólny

*Kompleksowy Raport  
Płacowy*

Specjalista  
kluczowy/  
Ekspert

Wykwalifikowani specjaliści  
fluktuują, między firmami  
z branży, w której  
wykorzystają/ będą mogli  
rozwijać zdobytą wiedzę.



Raport branżowy

*IT, FMCG,  
Motoryzacyjny, ...*

Specjalista

Pracownik  
fizyczny

Pracownicy fizyczni  
poszukują pracy  
w swoim regionie.



Raport regionalny

*Dolnośląski, Małopolski,  
Śląski, ...*



## Raporty Płacowe

Ogólnopolski Raport Płacowy	728
Kompleksowy Raport Płacowy	728
Śląski Raport Płacowy	140
Dolnośląski Raport Płacowy	107
Dolnośląski Raport Płacowy z wyłączeniem Wrocławia	60
Małopolski Raport Płacowy	94
Łódzki Raport Płacowy	60
Mazowiecki Raport Płacowy z wyłączeniem Warszawy	82
Wielkopolski Raport Płacowy	41
Opolski Raport Płacowy	17

## Branżowe Raporty Płacowe

Motoryzacyjny Raport Płacowy	100
Produkcyjny Raport Płacowy	492
Raport Płacowy Branży SSC/BPO/IT	57
Raport Płacowy Branży IT	32
Raport Płacowy dla Branży FMCG	95

## Raporty Płacowe dla mikroregionów

Raport Płacowy dla Wrocławia i okolic	47
Raport Płacowy dla Grodziska Mazowieckiego i okolic	56
Raport Płacowy dla Tomaszowa Mazowieckiego i okolic	19
Raport Płacowy dla Północno-Wschodniego Mazowsza	23
Raport Płacowy dla Warszawy	40
Raport Płacowy dla Łodzi i okolic	31
Raport Płacowy dla Legnicy i okolic	23
Raport Płacowy dla Tychów i okolic	18
Raport Płacowy dla Dąbrowy Górniczej i okolic	27
Raport Płacowy dla Wałbrzycha i okolic	26
Raport Płacowy dla Gliwic i okolic	32
Raport Płacowy dla Bielska-Białej i okolic	23



## Produkcja / motoryzacja/ śląskie

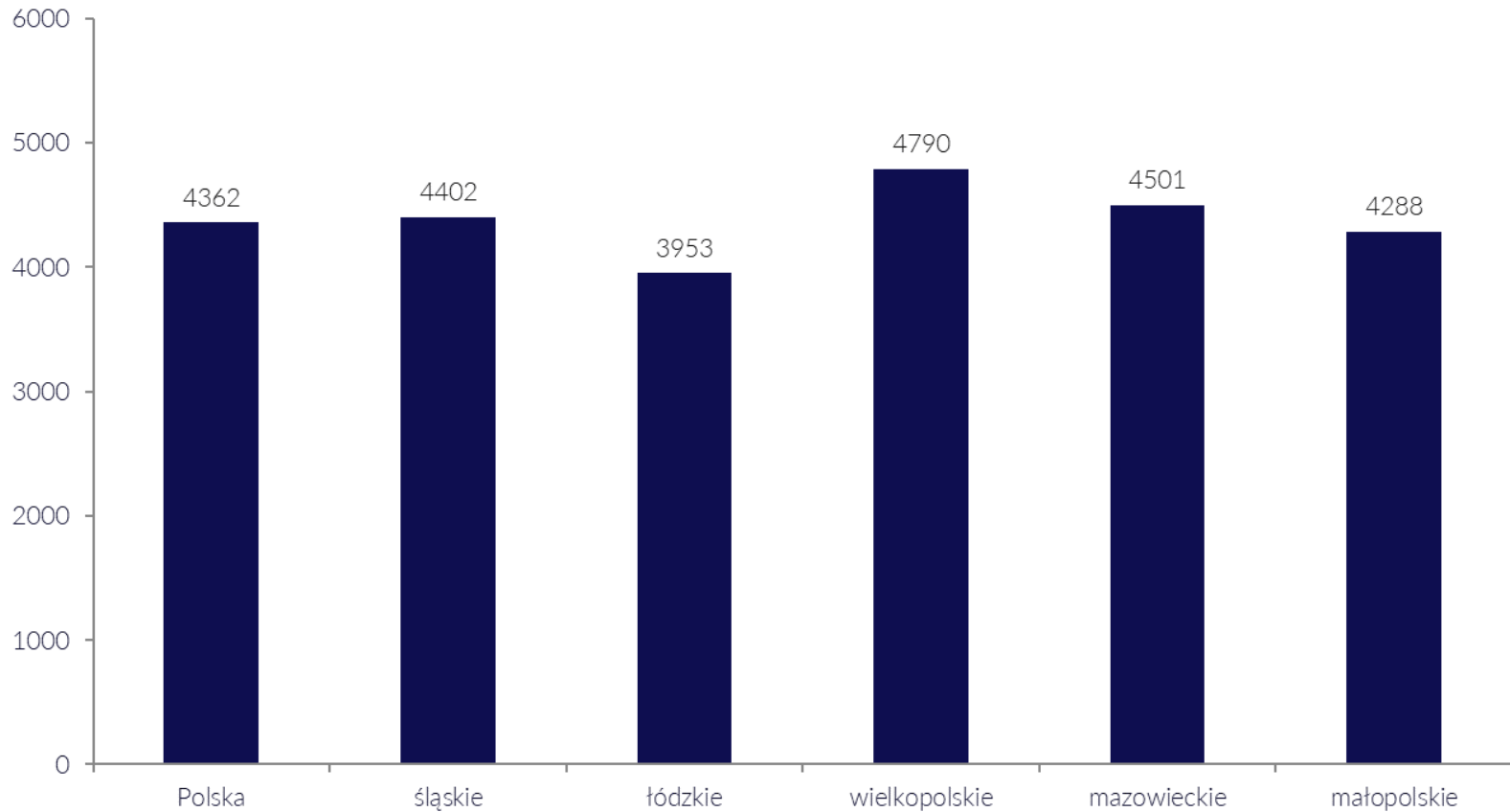
management → Kompleksowy Raport Płacowy

white collars (branżowi) → Raport Płacowy dla Branży motoryzacyjnej

blue collars → Raport Płacowy dla Śląska Gliwic i okolic Bielska-Białej i okolic Dąbrowy Górniczej i okolic Tychów i okolic



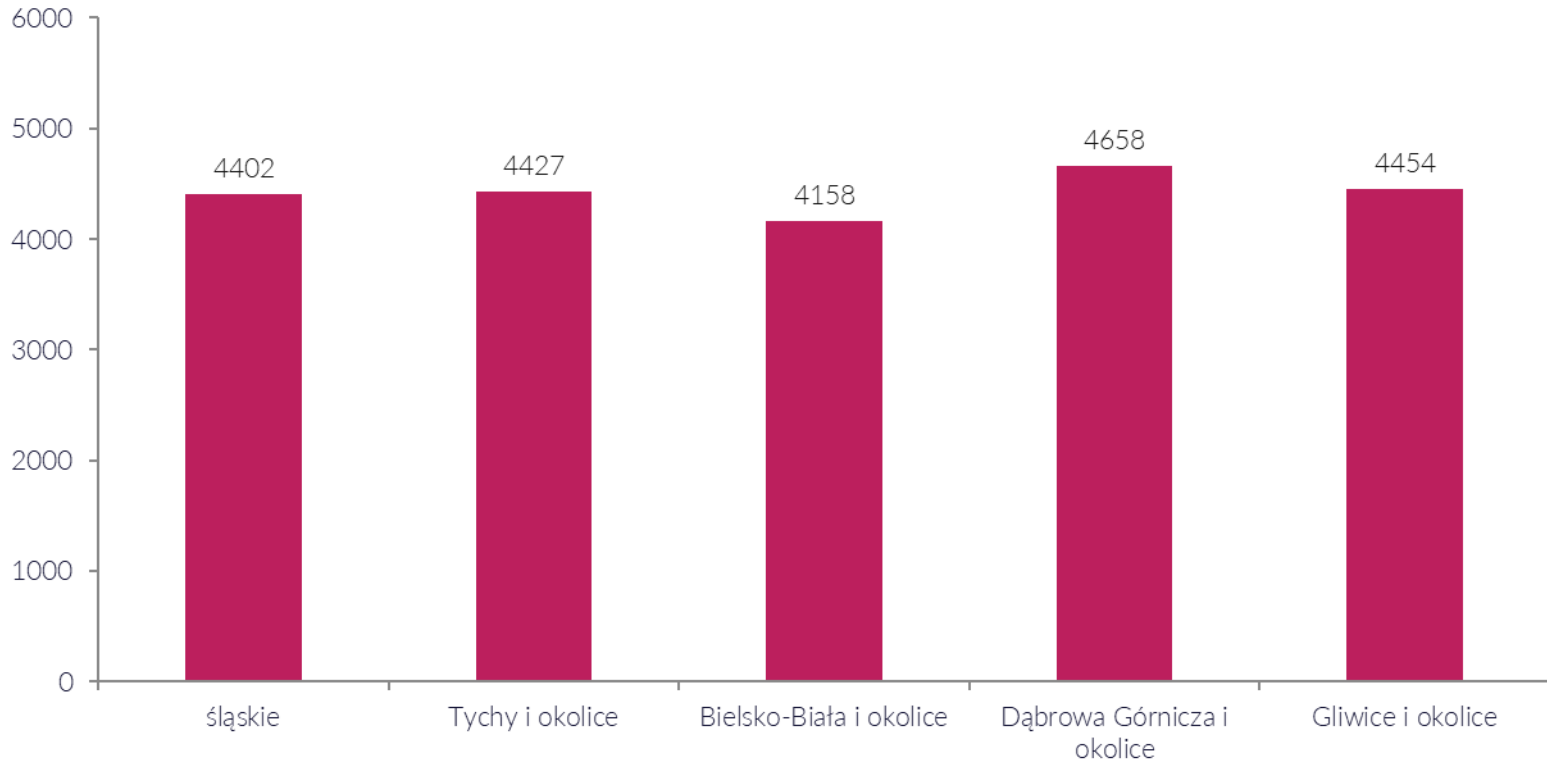
## Operator produkcji mediana miesięcznej płacy całkowitej brutto



Źródło: Raporty Płacowe manaHR Lipiec 2020



## Operator produkcji mediana miesięcznej płacy całkowitej brutto

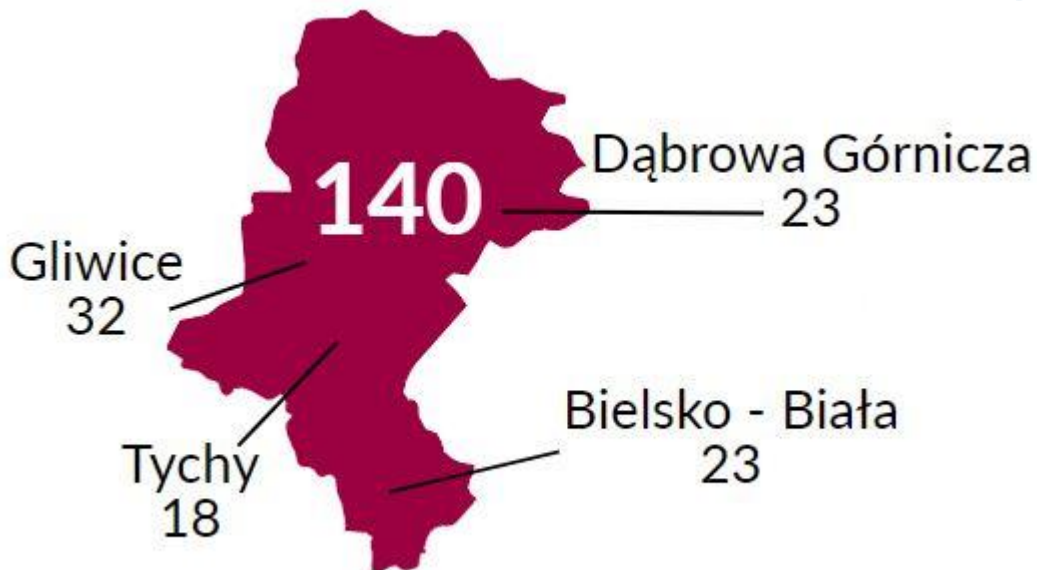


Źródło: Raporty Płacowe manaHR Lipiec 2020





# Lista naszych Raportów Płacowych i liczba Uczestników





# Raport Płacowy – co otrzymasz w ramach współpracy?

Dostęp roczny do platformy on-line w tym cztery aktualizacje danych  
(styczeń, kwiecień, lipiec, październik)

Dostęp do Raportów	<ul style="list-style-type: none"><li>• Kompleksowy Raport Płacowy</li><li>• Śląski Raport Płacowy</li><li>• Raport dla wybranego miasta i okolic</li><li>• ....</li></ul>
Analiza Firma vs Rynek dla	<ul style="list-style-type: none"><li>• Zakład 1</li><li>• Zakład 2</li><li>• .....</li></ul>
Analizy pozapłacowe	<ul style="list-style-type: none"><li>• Analiza dodatków pozapłacowych dla każdego stanowiska</li><li>• Analiza podwyżek zrealizowanych i planowanych</li></ul>
W ramach współpracy	<ul style="list-style-type: none"><li>• Bezpłatne szkolenie on-line z dopasowania stanowisk</li><li>• Dwie wersje językowe: polska i angielska</li><li>• Dostęp do raportu w wersji on-line dla ustalonej z Klientem liczby osób</li><li>• Raport w wersji .xls</li></ul>
Analiza Fluktuacji i Absencji	<ul style="list-style-type: none"><li>• Możliwość porównania danych Firmy z wybranym rynkiem odniesienia</li></ul>
Ceny dla Uczestnika	9 000 - 22 500 PLN netto



- Raport Płacowy
- Spotkania HR
- Grupa mailingowa
- Specyficzne potrzeby









## Relacje z wybranymi spotkań:

- [JTI \(Japan Tobacco International\)](#)
- [ZF TRW Braking Systems Polska](#)
- [Döhler Group](#)
- [Volkswagen Poznań](#)



Wzrost Uczestników Raportu Płacowego w województwie śląskim i w mikroregionach na Śląsku:

Gliwice i okolice

Dąbrowa Górnicza i okolice

Tychy i okolice

Bielsko-Biała i okolice

\*Żory i okolice

\*Częstochowa i okolice

Timing:

- edycja październik 2020
- dane nie starsze niż 31.07.2020
- zbieranie danych -> lipiec-wrzesień 2020
- publikacja raportu: październik 2020

Dostępne raporty:

- kwiecień 2020 lub lipiec 2020



**DZIĘKUJEMY ZA UWAGĘ!** 😊

**Diana Biel**

Konsultant

---

diana.biel@manahr.pl  
508 776 283



**Patrycja Buczkowska**

Konsultant

---

patrycja.buczkowska@manahr.pl  
798 845 407